

# Comment utiliser la borne de recharge ?







Pour faciliter la recharge du véhicule, garer le véhicule en marche arrière.



Dérouter le câble afin d'optimiser le temps de charge, conformément à la photo ci-contre.

L'embout du câble côté voiture doit toujours être branché en premier, avant le branchement à la borne.

Lorsque le branchement est effectué, la couleur bleu doit apparaître (sous 30 sec). Les couleurs de la borne ont les significations suivantes :

-  Véhicule en charge
-  Véhicule chargé à 100%
-  Anomalie : recommencer le branchement
-  Anomalie : recommencer le branchement



Yvelines  
Le Département

yvelines.fr



